

REGULI LICENȚĂ – STRUCTURA LUCRĂRII DE LICENȚĂ LA DEPARTAMENTUL DE GEOGRAFIE

Părți componente, dimensiune, structură:

Lucrarea de licență în format de tip articol științific sau studiu geografic clasic va avea între minim 20 pagini (articol științific) și 60 pagini (studiu clasic) (exclusiv bibliografie, cuprins, anexe, pagini de gardă etc)

Părți componente:

- Copertă (conform modelului tip)
- Foaie de titlu (conform modelului tip)
- Cuprins
- Cuvânt înainte (aspectele subiective ale alegerii temei, mulțumiri) – optional.
- Introducere (importanța științifică a studierii subiectului, scopul și obiectivele studiului.
- Istoricul cercetărilor (state of the art) lucrări despre zonă, oras etc dar și în străinătate (eventual)
- Arealul de studiu
- Metodologie/metodologia cercetării - prezentarea conceptelor, noțiunilor, clasificării și metodelor de cercetare folosite pentru a verifica valabilitatea ipotezelor și pentru a atinge obiectivele stabilite (metodele vor fi prezentate aplicat, în funcție de specificul temei)
- Analiza propriu-zisă: Rezultate și discuții (limitele studiului)
- Concluzii și propuneri (cele mai importante observații rezultate din studiul întreprins, propuneri de optimizare a spațiului analizat)
- Bibliografie
- Anexe (dacă este cazul)

NOTĂ IMPORTANTĂ:

Structura este recomandată și poate fi adaptată în funcție de tema de studiu în acord cu recomandările cadrului didactic coordonator

Reguli de tehnoredactare:

- Margini de 2.5 cu excepția *left* (3 cm);
- Times New Roman de 12, la 1.5, justify (fără alte spații libere: Before 0 ; After 0);
- Textul aliniat atât la stânga, cât și la dreapta;
- Poziționarea figurilor și a fotografiilor în text se face:
 - centrat (în cazul unei singure figuri, de dimensiuni mari – fig. 1);
 - alăturat (în cazul a două sau mai multe figuri de dimensiuni reduse – foto 1, foto 2);
 - îngropat în text, dacă figura este de dimensiuni reduse (fig. 2).



- Descrierea figurilor/fotografiilor se face sub imagine, centrat (în raport cu figura), cu Times New Roman de 10, la 1 rând; sursa sau autorul se menționează între paranteze cu Times New Roman de 10, la 1 rând, *italic*; nu uita anul!

Fig.1. Titlul figurii titlul figurii (după Popescu, 1997, cu modificări)



Foto.1. Titlul figurii (Popescu, 2010)



Foto.2. Titlul figurii (Popescu, 2010)

Text text text text text text text text text text
Text text text text text text text text text text
Text text text text text text text text text text
Text text text text text text text text text text
Text text text text text text text text text text
Text text text text text text text text text text
Text text text text text text text text text text
Text text text text text text text text text text




Fig. 2. Titlul figurii titlul (*Popescu, 2014*)

- La tabele, descrierea (titlul) se face deasupra tabelului, Centrat, iar sursa se trece sub tabel, cu Times New Roman 9, *italic*, tot centrat (tabelul 1).
- Poziționarea tabelelor se face la fel ca în cazul figurilor, în funcție de dimensiunea lor (centrat, alăturat sau îngropat în text).

Tabelul 1. Titlul tabelului titlul tabelului titlul tabelului titlul tabelului

(Sursa: Comisia Națională de Statistică, 2014)

Tabelul 2. Titlul tabelului titlul tabelului titlul tabelului titlul tabelului

(Sursa : <http://www.insse.ro>, accesat în 15.03.2016)

- Toate figurile, fotografiile și tabelele sunt cu trimitere din text și au border de 1.
- Trimiterea din text se face astfel: (fig. 1) sau (vezi fig. 1), (foto 1) sau (vezi foto 1), (tabelul 1) sau (vezi tabelul 1); precizarea „vezi” se face atunci când figura sau tabelul se află pe altă pagină decât cea din care s-a făcut trimiterea.

- **Citările** se fac direct în text, după modelul: (Popescu, 1997) sau (Ionescu și Georgescu, 2013, p. 14-15)

Obs.: Citarea sursei, cu precizarea paginii, se face obligatoriu atunci când se preia un fragment de text integral dintr-o sursă (iar textul preluat îl pui între ghilimele în lucrarea ta). Exemplu: (Popescu, 1997, p.52).

- Se pot face note de subsol în josul paginii¹.
- Numerotarea paginilor se face în dreapta, sus sau jos, începând cu 3
- Opțional antet

Bibliografia (Times New Roman 11) se ordonează alfabetic, după primul autor (pt. cărți și articole), urmată de webografie, alfabetic, cu data accesării, ca în exemplele de mai jos:

Borcescu, J., Angel, D., (2010), *Global și local în analiza geografică*, Editura Humanitas, București, 198p.

Popescu, M., (2002), *Modificări globale ale mediului*, Ed. Brumar, Timișoara, 225 p.

Rodescu, M., (2013) – Organizarea spațiului geografic, *Geographica*, **3**: 3-9.

www.insse.ro – accesat în 27.04.2010

Imprimarea se face pe o singură parte a foii (opțional, se poate face și pe ambele părți ale foii).

Alte precizări cu privire la etica științifică:

- Documentarea fiecărui capitol (subcapitol) trebuie să fie complexă, nu dintr-o singură sursă, ci din mai multe. Se vor folosi mai ales rezultatele cercetărilor și observațiilor proprii de teren.
- Pe lângă aspecte teoretice, fiecare capitol/subcapitol trebuie să cuprindă mai ales elemente concrete, la obiect, rezultate din observațiile și investigațiile personale.
- Fiind vorba de Geografie, vom avea în vedere în permanență aspectele spațiale. Altfel, conținutul multor lucrări negeografice este valoros și seducător. Din astfel de lucrări va fi preluat în special ceea ce poate fi orientat și interpretat spațial (geografic), cu citarea corectă a surselor.
- În lucrare trebuie să fie incluse hărți, scheme logice, suporturi cartografice, planuri, alte reprezentări spațiale, pentru că acestea contribuie la accentuarea caracterului geografic al lucrării, numărul minim

¹ Exemplu de citare la baza paginii.

de materiale **grafice** și cartografice **originale** ca și concept fiind de 3.

- Pentru lucrările de geografie umană (și nu numai), PUZ–urile, PUG–urile, alte materiale din portofoliile instituțiilor publice sunt materiale orientative, adesea făcute de ne-geografi. Sugerăm sa fie consultate, dar nu copiate, iar interpretarea să fie făcută din perspectivă proprie.
- **Plagiatul este interzis și se pedepsește cu nepromovarea licenței. Lucrarea reprezintă munca studentului, studentul își asumă responsabilitatea pentru conținutul științific**

*

Lucrarea trebuie ORDONATĂ LOGIC și structurată pe capitole, astfel (propunere orientativă):

Cap I. TITLUL CU MAJUSCULE, 16 Bold, centrat

Subcapitole:

1.1. Titlul cu litere mici, Bold (14)

Sub-subcapitole:

1.1.1. Titlul cu litere mici, fără Bold (14)

Alte subtitluri:

a), b), c) Titlul cu litere mici, Bold (12)

Notă: Fiecare capitol începe pe o pagină nouă (nu și subcapitolele, care se succed în continuarea textului lucrării).

REGULI DE ELABORARE A LUCRARILOR DE DISERTAȚIE - Departamentul de Geografie

Părți componente, dimensiune, structură

Lucrarea de disertație în format de tip articol științific sau studiu geografic clasic va avea între minim 20 pagini (articol științific) și 60 pagini (studiu clasic) (exclusiv bibliografie, cuprins, anexe, pagini de gardă etc)

Părți componente:

- Copertă (conform modelului tip)
- Foaie de titlu (conform modelului tip)
- Cuprins
- Cuvânt înainte (aspectele subiective ale alegerii temei, mulțumiri) – optional.
- Introducere (importanța științifică a studierii subiectului, scopul și obiectivele studiului.
- Istoricul cercetărilor (state of the art) lucrări despre zonă, oras etc dar și în străinătate (eventual)
- Arealul de studiu
- Metodologie/metodologia cercetării - prezentarea conceptelor, noțiunilor, clasificării și metodelor de cercetare folosite pentru a verifica valabilitatea ipotezelor și pentru a atinge obiectivele stabilite (metodele vor fi prezentate aplicat, în funcție de specificul temei)
- Analiza propriu-zisă: Rezultate și discuții (limitele studiului)
- Concluzii și propuneri (cele mai importante observații rezultate din studiul întreprins, propuneri de optimizare a spațiului analizat)
- Bibliografie
- Anexe (dacă este cazul)

NOTĂ IMPORTANTĂ:

Structura este recomandată și poate fi adaptată în funcție de tema de studiu în acord cu recomandările cadrului didactic coordonator

Reguli de tehnoredactare:

- Margini de 2.5 cu excepția *left* (3 cm);
- Times New Roman de 12, la 1.5, justify (fără alte spații libere: Befor 0 ; After 0) ;
 - Textul aliniat atât la stânga, cât și la dreapta;
- Poziționarea figurilor și a fotografiilor în text se face:
 - centrat (în cazul unei singure figuri, de dimensiuni mari – fig. 1);
 - alăturat (în cazul a două sau mai multe figuri de dimensiuni reduse – foto 1, foto 2);
 - îngropat în text, dacă figura este de dimensiuni reduse (fig. 2).
- Descrierea figurilor/fotografiilor se face sub imagine, centrat (în raport cu figura), cu Times New Roman de 10, la 1 rând; sursa sau autorul se menționează între paranteze cu Times New Roman de 10, la 1 rând, *italic*; nu uita anul!



Fig.1. Titlul figurii titlul figurii (după Popescu, 1997, cu modificări)




Foto.1. Titlul figurii (Popescu, 2010)




Foto.2. Titlul figurii (Popescu, 2010)

Text text text text text text text text text text
Text text text text text text text text text text
Text text text text text text text text text text
Text text text text text text text text text text
Text text text text text text text text text text
Text text text text text text text text text text
Text text text text text text text text text text
Text text text text text text text text text text




Fig. 2. Titlul figurii titlul (Popescu, 2014)

- La tabele, descrierea (titlul) se face deasupra tabelului, Centrat, iar sursa se trece sub tabel, cu Times New Roman 9, *italice*, tot centrat (tabelul 1).

Poziționarea tabelelor se face la fel ca în cazul figurilor, în funcție de dimensiunea lor (centrat, alăturat sau îngropat în text).

Tabelul 1. Titlul tabelului titlul tabelului titlul tabelului titlul tabelului

(Sursa: *Comisia Națională de Statistică, 2014*)

Tabelul 2. Titlul tabelului titlul tabelului titlul tabelului titlul tabelului

(Sursa : <http://www.insse.ro>, accesat în 15.03.2016)

- Toate figurile, fotografiile și tabelele sunt cu trimitere din text și au border de 1.
- Trimiterea din text se face astfel: (fig. 1) sau (vezi fig. 1), (foto 1) sau (vezi foto 1), (tabelul 1) sau (vezi tabelul 1); precizarea „vezi” se face atunci când figura sau tabelul se află pe altă pagină decât cea din care s- a făcut trimiterea.

• **Citările** se fac direct în text, după modelul: (Popescu, 1997) sau (Ionescu și Georgescu, 2013, p. 14-15) **Obs.:** Citarea sursei, cu precizarea paginii, se face obligatoriu atunci când se preia un fragment de text integral dintr-o sursă (iar textul preluat îl pui între ghilimele în lucrarea ta). Exemplu: (Popescu, 1997, p.52).

- Se pot face note de subsol în josul paginii¹.
- Numerotarea paginilor se face în dreapta, sus sau jos, începând cu 3.
- Opțional antet

Bibliografia (Times New Roman 11) se ordonează alfabetic, după primul autor (pt. cărți și articole), urmată de sursele on-line folosite, alfabetic, cu data accesării, ca în exemplele de mai jos:

Borcescu, J., Angel, D., (2010), *Global și local în analiza geografică*, Editura Humanitas, București, 198p. Popescu, M., (2002), *Modificări globale ale mediului*, Ed. Brumar, Timișoara, 225 p.
Rodescu, M., (2013) – Organizarea spațiului geografic, *Geographica*, **3**: 3-9.

www.adrvest.ro – accesat în 13.03.2016

www.insse.ro – accesat în 27.04.2015

(atenție, se recomandă în special folosirea paginilor web instituționale).

Imprimarea se face pe ambele pagini ale foii față-verso.

¹ Exemplu de citare la baza paginii

Alte precizări:

- Lucrarea de Disertație trebuie să fie – spre deosebire de lucrarea de licență – mai specializată, cu o fundamentare conceptuală solidă, o abordare metodologică novatoare și un accentuat caracter aplicativ.
 - Documentarea fiecărui capitol (subcapitol) trebuie să fie complexă, nu dintr-o singură sursă, ci din mai multe. Se vor folosi mai ales rezultatele cercetărilor și observațiilor proprii de teren.
 - Pe lângă aspecte teoretice, fiecare capitol/subcapitol trebuie să cuprindă mai ales elemente concrete, la obiect, rezultate din observațiile și investigațiile personale.
 - Fiind vorba de Geografie, vom avea în vedere în permanență aspectele spațiale. Altfel, conținutul multor lucrări negeografice este valoros și seducător. Din astfel de lucrări trebuie să se preluat în special ceea ce poate fi orientat și interpretat spațial (geografic), cu citarea corectă a surselor.
 - În lucrare trebuie să fie incluse cât mai multe hărți, planuri, alte reprezentări spațiale, pentru că acestea contribuie la accentuarea caracterului geografic al lucrării, numărul minim de materiale cartografice originale ca și concept fiind de 4.
 - Pentru lucrările de geografie umană (și nu numai), PUZ-urile, PUG-urile, alte materiale din portofoliile instituțiilor publice sunt materiale orientative, adesea făcute de ne-geografi. Sugerăm să fie consultate, dar nu copiate, iar interpretarea să fie făcută din perspectivă proprie.
- **Plagiatul este interzis și se pedepsește cu nepromovarea examenului de disertație.** Toate lucrările vor fi verificate cu un soft special destinat detectării plagiatului. Acceptarea de către coordonator a depunerii lucrării în vederea susținerii se realizează și pe baza evaluării realizate cu softul respectiv.

*

Lucrarea trebuie ORDONATĂ LOGIC și structurată pe capitole, astfel (propunere orientativă):

Cap I. TITLUL CU MAJUSCULE, 16 Bold, centrat

Subcapitole :

1.1. Titlul cu litere mici, Bold (14)

Sub-subcapitole :

1.1.1. Titlul cu litere mici, fără Bold (14)

Alte subtitluri :

a), b), c) Titlul cu litere mici, Bold (12)

Notă: Fiecare capitol începe pe o pagină nouă (nu și subcapitolele, care se succed în continuarea textului lucrării).

REGULI DE TEHNOREDACTARE
a lucrării de licență / lucrării de disertație
Departamentul Biologie-Chimie

Lucrarea de licență / disertație pentru specializările aferente domeniilor Biologie și Chimie, trebuie să respecte cerințele enunțate mai jos.

Numărul minim de pagini este 20. Coperta se înfoliază. Coperta internă va avea menționat titlul lucrării, conform modelului specificat în Regulamentul UVT/FCBG. Cel puțin o jumătate a conținutului trebuie să fie reprezentat de contribuția personală a candidatului. Numerotarea paginilor începe de la cuprins.

PAGE SETUP:

- Paper size: A4
- Top: 2.5 cm, Bottom: 2.5 cm
- Left: 2.5 cm, Right: 2.5 cm
- Header: 2 cm, Footer: 2 cm

1. Lucrarea se tehnoredactează folosind caractere Times New Roman 12 pt. la 1 rând, cu alinierea textului atât la stânga cât și la dreapta.
2. Cuprinsul lucrării apare la început.
3. Lucrarea conține:
 - o introducere în care este redat stadiul actual al cunoașterii în domeniul abordat;
 - un capitol în care sunt descrise metodele și materialele folosite;
 - un capitol în care sunt prezentate și discutate rezultatele obținute;
 - concluzii;
 - referințe bibliografice;
 - anexe (dacă este necesar acest lucru).
4. Referințele bibliografice sunt citate alfabetic. Lista de referințe bibliografice se întocmește astfel:
 - a. Pentru articole din jurnale științifice
Exemplu:
 Lopez C.M.L., Takahashi H., Yamazaki S. 2002. Plant water relations of kidney bean plants treated with NaCl and foliarly applied glycinebetaine. *J Agron Crop Sci.* 188: 73–80.
 - b. Pentru cărți
Exemplu:
 Ciocârlan V. 2000. *Flora ilustrată a României: Pteridophyta et Spermatophyta.* ed. 2, Editura Ceres, București. 1138 p.
 - c. Pentru capitole în cărți științifice
Exemplu:
 Tilak S.T., Pande B.N. 2005. Current trends in aeromycological research in fungi, pp. 481-510. In: *Fungal Diversity and Biotechnology.* Rai M.K., Deshmukh S.K. (eds.), Scientific Publishers, Jodhpur, India.
5. Figurile și tabelele se inseră în text, în spațiul conform page setup-ului.
 - a. **TABLE 1. (CAPS LOCK, 10, BOLD)**, titlul tabelului (10)
 - b. **FIG. 1. (CAPS LOCK, 10, BOLD)**, titlul figurii (10)
 Între tabele, figuri și titlurile lor nu se lasă spațiu, titlurile se scriu deasupra (la tabele) și dedesubt (la figuri).

Alte precizări:

- Pentru scrierea formulelor chimice se va utiliza un program specializat.
- Scrierea ecuațiilor matematice se va realiza utilizând equation.

Anexa 6

Formatul centralizatorului cu notele la probele examenului de finalizare a studiilor universitare

Tabel nominal cu notele finale la examenul de licență

Sesiunea:

Domeniul:

Specializarea:

Nr. crt.	Numele și prenumele	Nr. matricol	Cod numeric personal	Nota la proba scrisă	Nota la proba orală	Nota finală la examenul de licență	Observații

Timișoara, la

Comisia examenului de licență:

Președinte: (numele, prenumele, semnătura)

Membrii: (numele, prenumele, semnătura)

Tabel nominal cu notele finale la examenul de disertație

Sesiunea:

Domeniul:

Specializarea:

Nr. crt.	Numele și prenumele	Nr. matricol	Cod numeric personal	Nota la proba orală	Observații

Timișoara, la

Comisia examenului de licență:

Președinte: (numele, prenumele, semnătura)

Membrii: (numele, prenumele, semnătura)

**Formularul Procesului verbal de la susținerea lucrării de finalizare a studiilor
universitare**

PROCES VERBAL NR.
din data de privind rezultatele obținute la susținerea lucrării de licență/disertație

CANDIDATUL:

Specializarea:

Tema lucrării de licență/disertație:

Coordonatorul lucrării de licență/disertație:

Președintele Comisiei de licență/ disertație:

Membri:

Secretar:

Prezentarea și susținerea lucrării de licență:

(1) Data susținerii:

(2) Candidatului i-au fost adresate următoarele întrebări:

- 1.....
- 2.....
- 3.....
- 4.....
- 5.....

Nota obținută la susținerea lucrării de licență/ disertație nr. credite:.....

Media generală a anilor de studii:

Președintele Comisie,

Membrii Comisiei,

Secretarul Comisiei,

Universitatea de Vest din Timișoara
Facultatea de Chimie, Biologie, Geografie

Sesiunea:
Promoția:

Nr. matricol:

Cererea de înscriere la examenul de finalizare a studiilor de licență

**CĂTRE DECANATUL FACULTĂȚII DE CHIMIE, BIOLOGIE, GEOGRAFIE,
ÎN ATENȚIA DOAMNEI DECAN, CONF. UNIV. DR. CĂTĂLINA ANCUȚA**

Subsemnatul (a) _____

absolvent (ă) în anul III (_____), program studiu _____ forma de

învățământ CU FRECVENȚĂ cu durata de 3 ani, vă rog să-mi aprobați susținerea

examenului de licență, în sesiunea IULIE 2020 / SEPTEMBRIE 2020.

Lucrarea de licență:

Titlu _____

Coordonator științific _____

Date personale:

prenumele părinților tata _____

mama _____

CNP. _____

data nașterii (zi, lună, an) _____

locul nașterii (localitate) _____

locul nașterii (județ) _____

Declar pe propria răspundere că **am susținut / nu am susținut** examenul de licență _____

Declar că **am promovat / nu am promovat** 4 semestre la aceeași limbă străină _____

Data

Semnătura

Cererea de înscriere la examenul de finalizare a studiilor de masterat

**CĂTRE DECANATUL FACULTĂȚII DE CHIMIE, BIOLOGIE, GEOGRAFIE,
ÎN ATENȚIA DOAMNEI DECAN, CONF. UNIV. DR. CĂTĂLINA ANCUȚA**

Subsemnatul (a) _____

absolvent (ă) în anul II (_____), program studiu _____ forma de

învățământ CU FRECVENTA cu durata de 2 ani, vă rog să-mi aprobați susținerea

examenului de disertație, în sesiunea IULIE 2020 / SEPTEMBRIE 2020.

Lucrarea de disertație:

Titlu _____

Coordonator științific _____

Date personale:

prenumele părinților tata _____

mama _____

CNP. _____

data nașterii (zi, lună, an) _____

locul nașterii (localitate) _____

locul nașterii (județ) _____

Declar pe propria răspundere că **am susținut / nu am susținut** examenul de disertație _____

Data

Semnătura

Referat de apreciere a lucrărilor de licență – Departament Biologie-Chimie

REFERAT DE APRECIERE

Asupra **lucrării de licență** a studentei/lui:

Specializarea:

Promoția:

Titlul lucrării:

CARACTERIZAREA LUCRĂRII	DA	NU
1) Lucrarea este redactată cu rigurozitate științifică		
2) Literatura este citată corect		
3) Limbajul din text este corect și clar		
4) Ecuațiile și formulele din text sunt scrise corect		
5) Figurile și tabelele sunt semnificative		
6) Lucrarea conține parte experimentală		
7) Partea experimentală:		
a) Conține și idei originale		
b) Conține numai reproduceri din literatură		
8) Lucrarea conține o prelucrare teoretică:		
a) Cu idei originale		
b) Prelucrare de date din literatură		
9) Lucrarea poate fi susținută la examenul de licență		
10) Nota propusă de coordonator		

Alte observații:

Timișoara,

Conducător științific:

Referat de apreciere a lucrărilor de disertație – Departament Biologie - Chimie

REFERAT DE APRECIERE

Asupra lucrării de disertație a studentei/ului	
Specializarea:	
Promoția:	
Titlul:	

CARACTERIZAREA LUCRĂRII DE DISERTAȚIE		DA	NU
1) Lucrarea este redactată cu rigurozitate științifică			
2) Literatura este cotate corect			
3) Limbajul din text este corect și clar			
4) Ecuțiile și formulele din text sunt scrise corect			
5) Figurile și tabelele sunt semnificative			
6) Lucrarea conține parte experimentală			
a) Conține și idei originale			
b) Conține numai reproduceri din literatură			
7) Lucrarea conține o prelucrare teoretică			
a) Cu idei originale			
b) Prelucrare de date din literatură			
8) Lucrarea poate fi susținută la examenul de disertație			
9) Partea teoretică a lucrării a fost publicată (sau a fost acceptată pentru publicare) sub formă de articol de <i>review</i> sau monografie			
10) Partea experimentală a lucrării a fost publicată (sau a fost acceptată pentru publicare) sub formă de articol primar într-o revistă de specialitate			
11) Lucrarea a fost realizată respectând legile naționale și internaționale privind dreptul de autor (copyright)			
Observații	Partea teoretică		
	Partea experimentală		
Nota propusă de conducător:			
Data:			
Semnătura:			
Subsemnata/tul (student) am luat la cunoștință că nici o parte a acestei lucrări nu poate fi reprodușă, stocată într-un sistem de arhivare sau transmisă sub orice formă sau prin orice mijloace, electronice, mecanice, de fotocopiare, înregistrare sau altele, fără permisiunea scrisă a Facultății de Chimie, Biologie, Geografie, Universitatea de Vest din Timișoara,			
Semnătura absolvent:			

Alte observații:

Timișoara,

Conducător științific:

Grila pentru evaluarea lucrărilor de licență / disertație

Pentru fiecare criteriu evaluat se acordă o notă de la 1 la 10.
Nota finală reprezintă media tuturor criteriilor.

Nr.	Criteriu evaluat	Nota	Observații
Evaluare lucrare scrisă			
1	Punerea în context a problemei studiate. Se va avea în vedere capitolul „Introducere”: coerența informațiilor, respectarea modalităților de citare.		
2	Metodele de lucru. Capitolul „Materiale și Metode”: respectarea criteriului de repetabilitate a metodelor folosite, aprecierea gradului de noutate.		
3	Rezultate. Se va avea în vedere prezentarea rezultatelor într-o formă accesibilă, relevanța acestora în contextul problemei studiate.		
4	Interpretarea rezultatelor. Aprecierea ipotezelor, concluziilor ca fiind valide și susținute de datele prezentate în lucrare.		
5	Bibliografie și tehnoredactare. Se va urmări respectarea drepturilor de autor (citări, sursă imagini, hărți etc), precum și respectarea cerințelor pentru tehnoredactarea unei lucrări de licență, conform Metodologiei în vigoare.		
Evaluare prezentare orală			
6	Coerența și adecvarea limbajului. Se va urmări eficiența prezentării prin folosirea unui limbaj profesional adecvat, a utilizării timpului acordat.		
7	Pregătirea profesională. Claritatea și corectitudinea răspunsurilor la întrebările membrilor comisiei.		
Media			

**Referat de apreciere / grila de evaluare a lucrărilor de licență / disertație
Departamentul de Geografie**

**FIȘA DE EVALUARE A LUCRĂRII DE LICENȚĂ / DIZERTAȚIE
DEPARTAMENTUL DE GEOGRAFIE**

NUMELE ȘI PRENUMELE CANDIDATULUI	
SPECIALIZAREA / PROGRAMUL DE STUDII	
TITLUL LUCRĂRII	
COORDONATORUL ȘTIINȚIFIC AL LUCRĂRII	

EVALUAREA LUCRĂRII

CRITERII		PUNCTAJ*
1	Relevanța și noutatea temei pentru disciplina științifică sau domeniul de specializare de care aparține lucrarea; prezentarea unei argumentări în această privință, în introducerea lucrării.	
2	Organizarea lucrării în raport cu obiectivele asumate, structura și tratarea subiectului: tratare superficială / în profunzime; lucrare sub/supradimensionată / adecvată subiectului; împărțire pe capitole adecvată obiectivelor asumate; echilibrul părților; relația dintre cadrul teoretic și partea aplicativă.	
3	Aparat bibliografic: documentare și utilizarea surselor: surse bibliografice sumare / bogate; relevante / irelevante pentru temă; specializate / generaliste; aduse la zi.	
4	Acoperirea teoretică a subiectului: prezentarea unui cadru analitic / conceptual / metodologic suficient de elaborat și de specializat pentru obiectivele lucrării.	
5	Calitatea expunerii și a argumentării: stăpânirea conceptelor, înțelegerea adecvată și ilustrarea convingătoare a cadrelor analitice, argumentare riguroasă.	
6	Calitatea exprimării, redactării, tehnoredactării și folosirea corectă a unui sistem de citare: corectitudine, stil academic, exprimare (coerență, fluență, plasticitate); tehnoredactare corectă și îngrijită, folosirea sistematică și corectă a unui singur sistem de citare.	
7	Calitatea materialului grafic și cartografic: executat corect, expresiv și cu elemente de originalitate / executat în mod satisfăcător fără elemente de originalitate / deficitar și neconcludent.	
8	Prezentarea rezultatelor cercetării / analizei / studiului de caz: calitatea analizei, discutarea critică a rezultatelor, relevanța concluziilor sau a recomandărilor.	
9	Contribuție personală și originalitate în partea aplicativă, inclusiv prezentarea unei argumentări în această privință, în introducerea lucrării.	
10	Gândire critică: raportare critică la bibliografie și la aria de investigație empirică vizată prin lucrare.	
Nota finală propusă (media aritmetică a punctajelor celor zece criterii)		

Semnătură coordonator științific / membru comisie:

Data

.....

Note: *) Punctajul acordat pentru fiecare din cele zece criterii este de la 1 la 10.

**) Nota finală a lucrării de licență este aceea acordată de comisia de licență / disertație